



Ukeplan 1.og 2.trinn



UKE 47	Ærlighet: Vilje til å si det som er sant.	VIKTIG Å HUSKE: - Utviklingssamtaler denne og neste uke. Innkalling er sendt i Visma. - Tirsdag: Vi drar til gapahuken bak blokkene. Mer info om turdagen under. - Torsdag: Ta med gymsko.
	Ukas begreper: Miljø Søppel Gjenbruk Forurensning	

Tid	mandag	tirsdag	onsdag	torsdag	fredag
8.30	Lek	Lek	Lek	Lek	Lek
	Samling Frukt	Samling Frukt	Samling Frukt	Samling Frukt	Samling Frukt
	Friminutt	Friminutt	Friminutt	Friminutt	Friminutt
	Fag	Tur til gapahuken bak blokkene.	Stasjoner	Gym	Fag
11.00	Mat og friminutt		Mat og friminutt	Mat og friminutt	Mat og friminutt
	Stasjoner		Fag	Stasjoner	Ukeslutt
	Fag				
	Skolen slutt kl 13.40	Skolen slutt kl.13 10	Skolen slutt kl.13 10	Skolen slutt kl.13 10	Skolen slutt kl.13 10

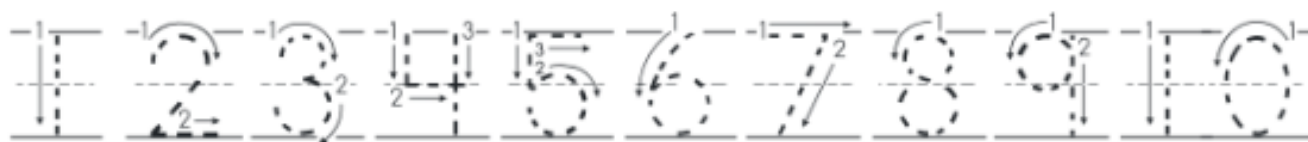
Kontaktlærer 1. trinn og 2. trinn: Marianne Skjeggstad, marianne.skjeggstad@kristiansand.kommune.no

Lærer: Sissel Lindal, sissel.lindal@kristiansand.kommune.no

Hjemmeside: www.minskole.no/krossen Kontakt oss på e-post eller i Visma.

1. trinn:

Lekser 1. trinn:				
mandag	Leseark med rep av lydene SILOREAM.			
tirsdag	Gjør lesearket en gang til. Gjør skrivearket med liten u.			
onsdag	Gjør lesearket en gang til. Gjør skrivearket med liten å.			
torsdag	Gjør mattearket. Kryss av på læringsmål sammen med en voksen.			
Beskjeder hjem/skole: Vi drar til gapahuken bak blokkene. Ta med varme klær etter været, sitteunderlag, frukt som spises på skolen <u>før</u> vi går og pølser eller toast som kan varmes på grillen. Finn ut sammen med eleven om de vil ha med toast eller pølser. Sist tur var det flere som ble skuffet over toasten sin når de så at andre hadde pølser. Varm kakao serverer <u>vi</u> denne gangen også. Hvis barna har med egen tursekk er det flott! Den vanlige skolesekken kan fort bli skitten av turdagene.				
Læringsmål 1. trinn			Kan noe	Kan godt
Norsk 	Jeg kan øve på lydene SILOREAM.			
Matte 	Jeg øver på nobotall. (Se matteark.)			
Engelsk 	Jeg kan si: Can I have (Kan jeg få?) og Yes, you may. (Ja, du kan få.)			
Sosialt	Jeg følger beskjed om hva slags tøy jeg skal ha på i friminutt, spesielt når det regner.			







Sett: _____ Barnets navn: _____

Kontaktlærer 1. trinn og 2. trinn: Marianne Skjegstad, marianne.skjegstad@kristiansand.kommune.no

Lærer: Sissel Lindal, sissel.lindal@kristiansand.kommune.no

Hjemmeside: www.minskole.no/krossen Kontakt oss på e-post eller i Visma.

2. trinn:

Lekser 2. trinn:			
mandag	leselekse finskriftsark: Skriv øveordene tre ganger, og skriv en setning til hvert ord. Ukas øveord: hei, reise, peis		
tirsdag	leselekse		
onsdag	leselekse matteark		
torsdag	leselekse matteark Kryss av på læringsmål sammen med en voksen.		
Beskjeder hjem/skole eller skole/hjem: Vi drar til gapahuken bak blokkene. Ta med varme klær etter været, sitteunderlag, frukt som spises på skolen <i>før</i> vi går og pølser eller toast som kan varmes på grillen. Finn ut sammen med eleven om de vil ha med toast eller pølser. Sist tur var det flere som ble skuffet over toasten sin når de så at andre hadde pølser. Varm kakao serverer <i>vi</i> denne gangen også. Hvis barna har med egen tursekk er det flott! Den vanlige skolesekken kan fort bli skitten av turdagene.			
Læringsmål 2. trinn		Kan noe	Kan godt
Norsk 	Jeg kan lese og skrive ord med diftongen ei.		
Matte 	Jeg kan bygge tiermengde og enermengde av et tosifret tall. 		
Engelsk 	Jeg forteller hva jeg liker å spise. Jeg kan si: Can I have (Kan jeg få?) og Yes, you may. (Ja, du kan få.) Gloser: fruit = frukt, berries = bær, an apple = et eple, a strawberry = et jordbær.		
Sosialt	Jeg følger beskjed om hva slags tøy jeg skal ha på i friminutt, spesielt når det regner.		





Sett: _____ Barnets navn: _____

Kontaktlærer 1. trinn og 2. trinn: Marianne Skjeggstad, marianne.skjeggstad@kristiansand.kommune.no

Lærer: Sissel Lindal, sissel.lindal@kristiansand.kommune.no

Hjemmeside: www.minskole.no/krossen Kontakt oss på e-post eller i Visma.

BEGREPSARK UKE 47

Begreper	Bilde	Forklaring
Miljø		Miljø er alt det som er rundt oss. Skog, fjell, hav, hager, hus, skoler, gater og parker er ulike miljø.
Søppel		Søppel er ting vi ikke trenger lenger og kaster, som for eksempel brukt papir eller matrester.
Gjenbruk		Det er å bruke noe om igjen.
Forurensning		Å slippe ut noe i lufta eller i vannet som skader miljøet vårt.

Kontaktlærer 1. trinn og 2. trinn: Marianne Skjeggstad, marianne.skjeggstad@kristiansand.kommune.no

Lærer: Sissel Lindal, sissel.lindal@kristiansand.kommune.no

Hjemmeside: www.minskole.no/krossen Kontakt oss på e-post eller i Visma.